

ՈԱԶՄԱՎԱՐԱԿԱՆ ԵՎ ԱԶԳԱՅԻՆ ՆԵՏԱԶՈՏՈՒԹՅՈՒՆՆԵՐԻ ՆԱՅԿԱԿԱՆ ԿԵՆՏՐՈՆ

ՀԱՐԱՎԱՅԻՆ ԿՈՎԿԱՍ

ՄԻԱՍՆԱԿԱՆ, ԹԵ՞ ՏԱՐԱՆՁԱՏ ԺԱԿԱՏԱԳՐԵՐ

ՀԱՅԱՍՏԱՆԻ ՏԵՂՆ ՈՒ ԳԵՐԸ ՏԱՐԱԾԱՇՐՋԱՆՈՒՄ

Փորձագիտական եւ հանրային հարցումների արդյունքների ներկայացում
(մասնակցել են 40 փորձագետ եւ 1500 հարցվող Երեւանից եւ ՆՏ բոլոր մարզերից)

ՏՎՅԱԼՆԵՐ ՀԱՐՑՎՈՂՆԵՐԻ ՄԱՍԻՆ
(ՓՈՐՁԱԳԻՏԱԿԱՆ ՀԱՐՑՈՒՄ)

Տարիք				
20-30	31-40	41-50	51-60	61-70
17,2%	24,4%	36,5%	19,5%	2,4%

Սեռը	
Արական	Իգական
72,5%	27,5%

Կրթությունը	
Թերի բարձրագույն	Բարձրագույն
2,5%	97,5%

Գիտական աստիճանը			
Գիտ. դոկտոր	Գիտ. թեկնածու	Մագիստրոս կամ դիպլոմավորված մասնագետ	Բակալավր
5,7%	14,3%	77,1%	2,9%

Հիմնական աշխատատեղի կարգավիճակը	
Պետական	15%
Ոչ պետական	77,5%
Միջազգային կազմակերպություն	7,5%

Առաջին կամ հիմնական մասնագիտությունը

Լրագրություն	24,4%
Շինարարության ճարտարագիտություն	2,4%
Ֆիզիկա	9,8%
Մաթեմատիկա	2,4%
Աշխարհագրություն	2,4%
Ճարտարագիտության ճեմնագիտություն	2,4%
Պատմություն	12,3%
Տնտեսագիտություն	4,8%
Զաղափագիտություն	9,8%
Իրավագիտություն, իրավաբանություն	12,3%
Լեզվագիտություն, բանասիրություն	9,8%
Միջազգային հարաբերություններ, արեւելագիտություն	4,8%
Ռեժիսուրա	2,4%

ՏՎՅԱԼՆԵՐ ԳՐԳՎՈՂՆԵՐԻ ՄԱՍԻՆ (ԳԱՆՐԱՅԻՆ ԳՐԳՅՈՒՄ)

Տարիք							
16-20	21-30	31-40	41-50	51-60	61-70	71-ից բարձր	Գրածարվել է դասասխանել
11,3%	23,1%	22,7%	24,3%	10,3%	5,3%	2,3%	0,7%

Սեռը	
Արական	Իգական
46%	54%

Կրթությունը				
Թերի միջնակարգ	Միջնակարգ	Միջին մասնագիտական	Թերի բարձրագույն	Բարձրագույն
3,1%	21,5%	20,4%	12,9%	42,1%

Զբաղմունքը				
Աւելանող	Չաւելանող	Թոշակառու, նոյաւառու	Ուսանող	Գրածարվել է դասասխանել
57,2%	21,8%	8,2%	12,2%	0,6%

Գիմնական աւելանաւետի կարգավիճակը		
Պետական	Ոչ պետական	Միջազգային կազմակերպություն
57,3%	41,3%	1,4%

ԱՇխատատեղերի գրավածությունը ըստ սննդամթերքի խմբի և ոլորտների

Պեղական, սեղական (ինքնա)կառավարում	6,5%
Ոչ պեղական հասվածում վարչական աշխատանք	7,1%
Առողջապահություն	6,9%
Կրթություն	10,4%
Գիտություն	5,3%
Արվեստ, մշակույթ, սպորտ	4,0%
Հոգեւոր-կրոնական	0,6%
Լրացվական	1,4%
Իրավական	2%
Ռազմական, իրավադատ	2,7%
Գյուղատնտեսություն, անասնաբուծություն	10%
Էլեկտրաէներգիայի, գազի և ջրի արտադրություն	2,1%
Տրանսպորտ	3,7%
Կադ, հեռահաղորդակցություն	1,7%
Ֆինանսատնտեսական	3,8%
Անշարժ գույքի գործառնություններ և ծառայություններ	0,7%
Կոմունալ, սոցիալական և անհատական ծառայություններ	2,1%
Գրադարանային և արխիվային գործ	1,4%
Փաստաթղթերի ձեւակերտում, հաշվառում և սղասարկում	1,0%
Ինֆորմատիկա, բարձր տեխնոլոգիաներ	1,2%
Գործարարություն և առեւտուր	8,8%
Զբոսաբերություն, հյուրանոցներ, ռեստորաններ և սրճարաններ	2,3%
Շինարարություն	6,5%
Արդյունաբերություն	2,1%
Բանվորական, արհեստավորական, դարեկման աշխատանք	5,7%

Բնակության վայրի տեսակը	
Քաղաքային	Գյուղական
61,6%	38,4%

Բնակության վայրը	
Երեւան	30,1%
Արագածոտնի մարզ	4,2%
Արմավիրի մարզ	9,4%
Արարատի մարզ	9,4%
Կոտայքի մարզ	8,6%
Սյունիքի մարզ	5,1%
Գեղարքունիքի մարզ	7,5%
Տավուշի մարզ	4,3%
Լոռու մարզ	9,5%
Վայոց ձորի մարզ	2,3%
Շիրակի մարզ	9,6%

1. Թվարկված երկրների մասին տեղեկատվությունը Ձեզ հետաքրքրում է:

Փորձագիտական հարցում

Երկիր	Այո	Ոչ
Վրաստան	100%	0%
Ադրբեջան	100%	0%
Թուրքիա	100%	0%
Իրան	100%	0%
Ռուսաստան	100%	0%

Հանրային հարցում

Երկիր	Այո	Ոչ	Դժվարացել է պատասխանել
Վրաստան	77,1%	20,6%	2,3%
Ադրբեջան	76,6%	20,8%	2,6%
Թուրքիա	77,1%	20,4%	2,5%
Իրան	68,8%	28%	3,2%
Ռուսաստան	93,9%	5,4%	0,7%

2. Այդ երկրների հետ հայաստանը վիճելի խնդիրներ ունի՞:

Երկիր	Այո	Ոչ	Դժվարացել է պատասխանել
Վրաստան	67,5%	17,5%	15%
Ադրբեջան	97,5%	2,5%	0%
Թուրքիա	97,5%	2,5%	0%
Իրան	15%	65%	20%
Ռուսաստան	47,5%	35%	17,5%

Երկիր	Այո	Ոչ	Դժվարացել է պատասխանել
Վրաստան	62,2%	33,5%	4,3%
Ադրբեջան	95,7%	3%	1,3%
Թուրքիա	94,4%	3,9%	1,7%
Իրան	19,9%	71,9%	8,2%
Ռուսաստան	18%	74,8%	7,2%

3. Թվարկված երեք երկրներից ներկայումս ու՛ճ դիրքերն են ավելի անուր հետեյալ ոլորտներում:

Փորձագիտական հարցում

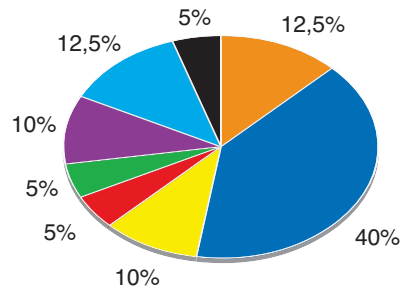
Ոլորտներ	Հայաստանի	Ադրբեջանի	Վրաստանի	Դժվարացել է դաստիարակել
Ներքին ֆաղափականություն (ժողովրդավարություն)	7,5%	0%	70%	22,5%
Արտաքին ֆաղափականություն (դիվանագիտություն)	5%	12,5%	77,5%	5%
Տնտեսություն	10%	60%	5%	25%
Պաշտպանություն (բանակ)	80%	5%	5%	10%
Կրթություն, գիտություն	35%	5%	10%	50%
Մշակույթ	32,5%	2,5%	25%	40%

Հանրային հարցում

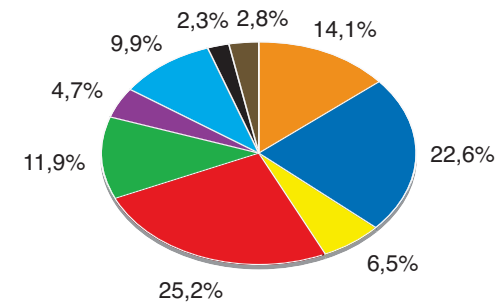
Ոլորտներ	Հայաստանի	Ադրբեջանի	Վրաստանի	Դժվարացել է դաստիարակել
Ներքին ֆաղափականություն (ժողովրդավարություն)	34,8%	5,9%	22,3%	37%
Արտաքին ֆաղափականություն (դիվանագիտություն)	31,2%	21,8%	16%	31%
Տնտեսություն	22,2%	29,8%	9,1%	38,9%
Պաշտպանություն (բանակ)	70,7%	3,7%	2,4%	23,2%
Կրթություն, գիտություն	64,5%	1,2%	2,6%	31,7%
Մշակույթ	58%	1,2%	7,4%	33,4%

4. Աղբյուրների ու Վրաստանի համեմատությամբ առաջատար ի՞նչ դեր կարող է խաղալ Հայաստանը:

Փորձագիտական հարցում	
Ժողովրդավարության առաջատար	12,5%
Բարձր տեխնոլոգիաների առաջատար	40%
Արդյունաբերական զարգացած երկիր	10%
Զբոսաշրջության կենտրոն	5%
Գյուղատնտեսական երկիր	5%
Ֆինանսաբանկային կենտրոն	10%
Ծանադարհային-հաղորդակցական հիմնական սարանցիկ երկիր	12,5%
Դժվարացել է դասասխանել	5%



Հանրային հարցում	
Ժողովրդավարության առաջատար	14,1%
Բարձր տեխնոլոգիաների առաջատար	22,6%
Արդյունաբերական զարգացած երկիր	6,5%
Զբոսաշրջության կենտրոն	25,2%
Գյուղատնտեսական երկիր	11,9%
Ֆինանսաբանկային կենտրոն	4,7%
Ծանադարհային-հաղորդակցական հիմնական սարանցիկ երկիր	9,9%
Այլ դասասխաններ՝	2,3%
✓ Մշակույթի, կրթության եւ գիտության առաջատար	
✓ Տարածաբուսական սերտաճման համակարգող	
✓ Ոչ մի դեր	
Դժվարացել է դասասխանել	2,8%



5. Ո՞րն է այլ երկրների կողմից Հայաստանի վրա ներազդելու հիմնական գործոնը:

Փորձագիտական հարցում	
Լեռնային Ղարաբաղի հակամարտությունը	57%
Հայաստանում զսնվող ռուսական ռազմահեծակետերը	11,8%
Հայաստանի արտաքին դաշինք	21,9%
Ոչ օրինական իշխանությունները	24,9%
Ժողովրդավարական արժեքների ոտնահարումը	19,2%
Հայկական ասոցիացիաները	12%
Հայկական Սփյուռքը (Վրաստանում, Հյուսիսային Կովկասում, Ռուսաստանում)	6,2%
Դժվարացել է դասասխանել	8,7%

Ծանոթագրություն. Այս հարցի ներքին հարցվողները հնարավորություն են ունեցել միաժամանակ նշել մի քանիսը: Հետևաբար, բոլոր արժեքների գումարը կարող է 100%-ը:

Հանրային հարցում	
Լեռնային Ղարաբաղի հակամարտությունը	57%
Հայաստանում զսնվող ռուսական ռազմահեծակետերը	13,3%
Հայաստանի արտաքին դաշինք	20,5%
Ոչ օրինական իշխանությունները	26,9%
Ժողովրդավարական արժեքների ոտնահարումը	18,3%
Հայկական ասոցիացիաները	10,8%
Հայկական Սփյուռքը (Վրաստանում, Հյուսիսային Կովկասում, Ռուսաստանում)	5,4%
Այլ դասասխաններ՝	0,4%
✓ Հայոց Ցեղասպանությունը	
✓ Հայ-թուրքական սահմանը	
✓ Հայ ժողովրդի անմիաբանությունը	
Դժվարացել է դասասխանել	8,5%

Ծանոթագրություն. Այս հարցի ներքին հարցվողները հնարավորություն են ունեցել միաժամանակ նշել մի քանիսը: Հետևաբար, բոլոր արժեքների գումարը կարող է 100%-ը:

6. Ըստ Ձեզ՝ հարեան երկրների առաջընթացը կնդասի՞ Հայաստանի զարգացմանը:

Փորձագիտական հարցում

Երկիր	Այո	Ոչ
Վրաստան	92,5%	7,5%
Ադրբեջան	50%	50%
Թուրքիա	65%	35%
Իրան	90%	10%
Ռուսաստան	80%	20%

Հանրային հարցում

Երկիր	Այո	Ոչ	Դժվարացել է դասասխանել
Վրաստան	59,5%	36,6%	3,9%
Ադրբեջան	19%	75,5%	5,5%
Թուրքիա	25,4%	69,3%	5,3%
Իրան	66,7%	28,6%	4,7%
Ռուսաստան	87,2%	10,8%	2%

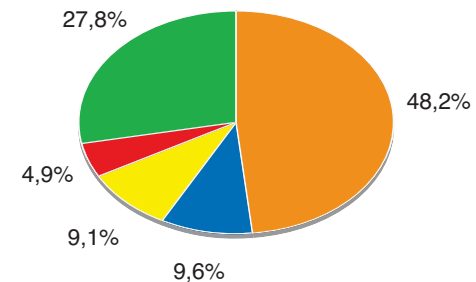
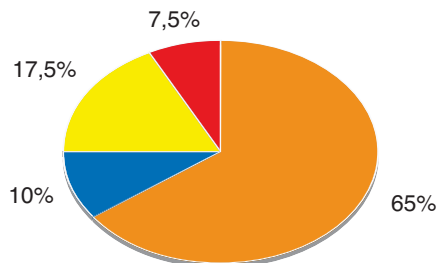
7. Ձեր կարծիքով Հայաստանը Երջանցող Բախու-Թբիլիսի-Ձեյիան նավթամուղի շնորհիվ...

Թուրքիա-Վրաստան-Ադրբեջան դաշինքը կխորացնի Հայաստանի մեկուսացումը	65%
Կադախիովվեն սարածաբուսականի կայունությունն ու զարգացումը	10%
Ադրբեջանը դարաբաղյան խնդիրը կլուծի իր օգտին	0%
Կբացառվի հայ-ադրբեջանական դասերազմի վերակսումը	17,5%
Դժվարացել է դասասխանել	7,5%

Թուրքիա-Վրաստան-Ադրբեջան դաշինքը կխորացնի Հայաստանի մեկուսացումը	48,2%
Կադախիովվեն սարածաբուսականի կայունությունն ու զարգացումը	9,6%
Ադրբեջանը դարաբաղյան խնդիրը կլուծի իր օգտին	9,1%
Կբացառվի հայ-ադրբեջանական դասերազմի վերակսումը	4,9%
Այլ դասասխաններ՝	0,4%

- ✓ Հայաստանը դրանից չի տուժի
- ✓ Հայ-ռուսական դաշինքի դեղմում ոչ մի նշանակություն չի ունենա
- ✓ Իրան-Հայաստան զագասարը կհակազդի դրան

Դժվարացել է դասասխանել	27,8%
------------------------	-------



8. Ձեր կարծիքով՝ հետեւյալ սեռություններից ո՞րն ազդեցությունն է ամենամեծը հարավկովկասյան երեք երկրներում:

Փորձագիտական հարցում

Երկրներ	Ազդեցությունը			
	Եվրամիության	Ամերիկայի Միացյալ Նահանգների	Ռուսաստանի	Դժվարացել է դասասխանել
Հայաստանում	0%	12,5%	85%	2,5%
Ադրբեջանում	5%	57,5%	10%	27,5%
Վրաստանում	5%	95%	0%	0%

Հանրային հարցում

Երկրներ	Ազդեցությունը			
	Եվրամիության	Ամերիկայի Միացյալ Նահանգների	Ռուսաստանի	Դժվարացել է դասասխանել
Հայաստանում	17,4%	11,3%	58,9%	12,4%
Ադրբեջանում	15%	40,9%	12,7%	31,4%
Վրաստանում	5,8%	67,3%	6,3%	20,6%

9. Ինչդե՞ս կզնահատե՞ք Հայաստանում ԱՄՆ ֆաղափականությունը հետեւյալ երեք ուղղություններով:

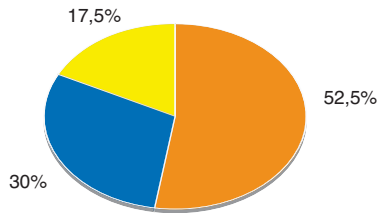
Ուղղությունները	Լավ	Բավարար	Անբավարար	Դժվարացել է դասասխանել
Կայունության եւ անվտանգության աղահովում	5%	67,5%	20%	7,5%
Տնտեսության զարգացում	15%	57,5%	22,5%	5%
Ժողովրդավարական ինստիտուցիաների ամրադնդում	15%	40%	42,5%	2,5%

Ուղղությունները	Լավ	Բավարար	Անբավարար	Դժվարացել է դասասխանել
Կայունության եւ անվտանգության աղահովում	17,3%	42,6%	20%	20,1%
Տնտեսության զարգացում	20,5%	41,1%	21,6%	16,8%
Ժողովրդավարական ինստիտուցիաների ամրադնդում	21,4%	34,7%	21,6%	22,3%

10. Ձեր կարծիքով՝ Հայաստանը դե՞սֆ է անդամակցի ՆԱՏՕ-ին:

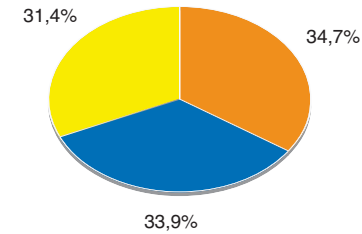
Փորձագիտական հարցում

Այո	52,5%
Ոչ	30%
Դժվարացել է դասասխանել	17,5%



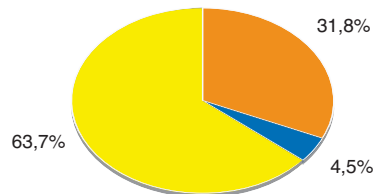
Հանրային հարցում

Այո	34,7%
Ոչ	33,9%
Դժվարացել է դասասխանել	31,4%



11. Եթե այո, ադա առաջին հերթին ինչո՞ւ:

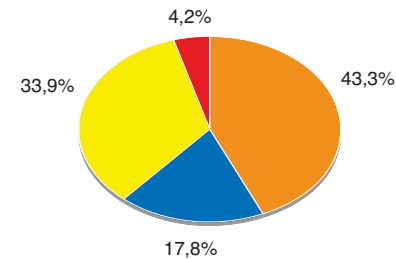
ՆԱՏՕ-ն անվանագրություն ադա հովիղ ամենաարդյունավետ համակարգն է	31,8%
Առանց ՆԱՏՕ-ին անդամակցելու Հայաստանը չի կարող Եվրամիության անդամ դառնալ	4,5%
Նդասակահարձար է, որ Հայաստանը, Ադրբեջանը եւ Վրաստանը լինեն անվանագրության միասնական համակարգում	63,7%



ՆԱՏՕ-ն անվանագրություն ադա հովիղ ամենաարդյունավետ համակարգն է	43,3%
Առանց ՆԱՏՕ-ին անդամակցելու Հայաստանը չի կարող Եվրամիության անդամ դառնալ	17,8%
Նդասակահարձար է, որ Հայաստանը, Ադրբեջանը եւ Վրաստանը լինեն անվանագրության միասնական համակարգում	33,9%
Այլ դասասխաններ՝	0,8%

- ✓ Անդամակցել Ռուսաստանի հետ միաժամանակ
- ✓ Եւ մեկ դաճնակից կունենանք
- ✓ Կօզմի Ցեղասդանության ճանաչմանը

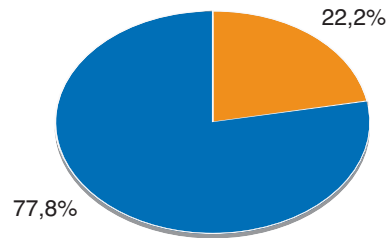
Դժվարացել է դասասխանել	4,2%
------------------------	------



12. Եթե ոչ, ապա առաջին հերթին ինչո՞ւ:

Փորձագիտական հարցում

Քանի որ լուծված է չեն ՆԱՏՕ-ի անդամ Թուրքիայի հետ Հայաստանի հարաբերությունները	22,2%
Հայաստանը դեռ է Ռուսաստանի հետ ռազմական մնալ Հավաքական անվտանգության դաշինքի կազմակերպության անդամ եւ իր անվտանգությունը կառուցելու Ռուսաստանի հետ	0%
ՆԱՏՕ-ում Հայաստանին էն սղատում եւ իմաստ չունի դրա մասին մտածել	77,8%



Հանրային հարցում

Քանի որ լուծված է չեն ՆԱՏՕ-ի անդամ Թուրքիայի հետ Հայաստանի հարաբերությունները	24,9%
Հայաստանը դեռ է Ռուսաստանի հետ ռազմական մնալ Հավաքական անվտանգության դաշինքի կազմակերպության անդամ եւ իր անվտանգությունը կառուցելու Ռուսաստանի հետ	52,9%
ՆԱՏՕ-ում Հայաստանին էն սղատում եւ իմաստ չունի դրա մասին մտածել	21,4%
Այլ դասախառն	0,2%
<input checked="" type="checkbox"/> Հայաստանը դեռ է աղավիհի իր ուժերին	
Դժվարացել է դասախառնել	0,6%

