

ՈԱԶՄԱՎԱՐԱԿԱՆ ԵՎ ԱԶԳԱՅԻՆ ՆԵՏԱԶՈՏՈՒԹՅՈՒՆՆԵՐԻ ՆԱԅԿԱԿԱՆ ԿԵՆՏՐՈՆ

ՀԱՐԱՎԱՅԻՆ ԿՈՎԿԱՍ

ՄԻԱՍՆԱԿԱՆ, ԹԵ՞ ՏԱՐԱՆՁԱՏ ԺԱԿԱՏԱԳՐԵՐ

ՀԱՅԱՍՏԱՆԻ ՏԵՂՆ ՈՒ ԳԵՐԸ ՏԱՐԱԾԱՇՐՋԱՆՈՒՄ

Փորձագիտական եւ հանրային հարցումների արդյունքների ներկայացում
(մասնակցել են 40 փորձագետ եւ 1500 հարցվող Երեւանից եւ ՏՏ բոլոր մարզերից)

ՏՎՅԱԼՆԵՐ ՀԱՐՑՎՈՂՆԵՐԻ ՄԱՍԻՆ
(ՓՈՐՁԱԳԻՏԱԿԱՆ ՀԱՐՑՈՒՄ)

Տարիք				
20-30	31-40	41-50	51-60	61-70
17,2%	24,4%	36,5%	19,5%	2,4%

Սեռը	
Արական	Իգական
72,5%	27,5%

Կրթությունը	
Թերի բարձրագույն	Բարձրագույն
2,5%	97,5%

Գիտական աստիճանը			
Գիտ. դոկտոր	Գիտ. թեկնածու	Մագիստրոս կամ դիմլոմավորված մասնագետ	Բակալավր
5,7%	14,3%	77,1%	2,9%

Հիմնական աշխատատեղի կարգավիճակը	
Պետական	15%
Ոչ պետական	77,5%
Միջազգային կազմակերպություն	7,5%

Առաջին կամ հիմնական մասնագիտությունը

Լրագրություն	24,4%
Շինարարության ճարտարագիտություն	2,4%
Ֆիզիկա	9,8%
Մաթեմատիկա	2,4%
Աշխարհագրություն	2,4%
Ճարտարագիտության ճեմնագիտություն	2,4%
Պատմություն	12,3%
Տնտեսագիտություն	4,8%
Զաղափագիտություն	9,8%
Իրավագիտություն, իրավաբանություն	12,3%
Լեզվագիտություն, բանասիրություն	9,8%
Միջազգային հարաբերություններ, արեւելագիտություն	4,8%
Ռեժիսուրա	2,4%

ՏՎՅԱԼՆԵՐ ՀԱՐՑՎՈՂՆԵՐԻ ՄԱՍԻՆ (ՀԱՆՐԱՅԻՆ ՀԱՐՑՈՒՄ)

Տարիք							
16-20	21-30	31-40	41-50	51-60	61-70	71-ից բարձր	Հրաժարվել է դասասխանել
11,3%	23,1%	22,7%	24,3%	10,3%	5,3%	2,3%	0,7%

Սեռը	
Արական	Իգական
46%	54%

Կրթությունը				
Թերի միջնակարգ	Միջնակարգ	Միջին մասնագիտական	Թերի բարձրագույն	Բարձրագույն
3,1%	21,5%	20,4%	12,9%	42,1%

Չբաղմունքը				
Աւելանող	Չաւելանող	Թուակառու, նդասառու	Ուսանող	Հրաժարվել է դասասխանել
57,2%	21,8%	8,2%	12,2%	0,6%

Հիմնական աւելանաւետի կարգաւիճակը		
Պէտական	Ոչ պէտական	Միջազգային կազմակերպություն
57,3%	41,3%	1,4%

ԱՇխատատեղերի գրավածությունը ըստ սննդամթերքի և ոլորտների

Պեղական, թեղական (ինքնա)կառավարում	6,5%
Ոչ թեղական հասվածում վարչական աշխատանք	7,1%
Առողջադաստիարակություն	6,9%
Կրթություն	10,4%
Գիտություն	5,3%
Արվեստ, մշակույթ, սպորտ	4,0%
Հոգեւոր-կրոնական	0,6%
Լրատվական	1,4%
Իրավական	2%
Ռազմական, իրավադատ	2,7%
Գյուղատնտեսություն, անասնաբուծություն	10%
Էլեկտրատեխնիկայի, գազի և ջրի արտադրություն	2,1%
Տրանսպորտ	3,7%
Կադրային, հեռահաղորդակցություն	1,7%
Ֆինանսատնտեսական	3,8%
Անուշտ գույքի գործառնություններ և ծառայություններ	0,7%
Կոմունալ, սոցիալական և անհատական ծառայություններ	2,1%
Գրադարանային և արխիվային գործ	1,4%
Փաստաթղթերի ձեւակերտում, հաշվառում և սղասարկում	1,0%
Ինֆորմատիկա, բարձր տեխնոլոգիաներ	1,2%
Գործարարություն և առևտուր	8,8%
Զբոսաբերություն, հյուրանոցներ, ռեստորաններ և սրճարաններ	2,3%
Շինարարություն	6,5%
Արդյունաբերություն	2,1%
Բանվորական, արհեստավորական, դարեկման աշխատանք	5,7%

Բնակության վայրի տեսակը	
Քաղաքային	Գյուղական
61,6%	38,4%

Բնակության վայրը	
Երեւան	30,1%
Արագածոտնի մարզ	4,2%
Արմավիրի մարզ	9,4%
Արարատի մարզ	9,4%
Կոտայքի մարզ	8,6%
Սյունիքի մարզ	5,1%
Գեղարքունիքի մարզ	7,5%
Տավուշի մարզ	4,3%
Լոռու մարզ	9,5%
Վայոց ձորի մարզ	2,3%
Շիրակի մարզ	9,6%

1. Թվարկված երկրների մասին տեղեկատվությունը Ձեզ հետաքրքրում է:

Փորձագիտական հարցում

Երկիր	Այո	Ոչ
Վրաստան	100%	0%
Ադրբեջան	100%	0%
Թուրքիա	100%	0%
Իրան	100%	0%
Ռուսաստան	100%	0%

Հանրային հարցում

Երկիր	Այո	Ոչ	Դժվարացել է պատասխանել
Վրաստան	77,1%	20,6%	2,3%
Ադրբեջան	76,6%	20,8%	2,6%
Թուրքիա	77,1%	20,4%	2,5%
Իրան	68,8%	28%	3,2%
Ռուսաստան	93,9%	5,4%	0,7%

2. Այդ երկրների հետ հայաստանը վիճելի խնդիրներ ունի՞:

Երկիր	Այո	Ոչ	Դժվարացել է պատասխանել
Վրաստան	67,5%	17,5%	15%
Ադրբեջան	97,5%	2,5%	0%
Թուրքիա	97,5%	2,5%	0%
Իրան	15%	65%	20%
Ռուսաստան	47,5%	35%	17,5%

Երկիր	Այո	Ոչ	Դժվարացել է պատասխանել
Վրաստան	62,2%	33,5%	4,3%
Ադրբեջան	95,7%	3%	1,3%
Թուրքիա	94,4%	3,9%	1,7%
Իրան	19,9%	71,9%	8,2%
Ռուսաստան	18%	74,8%	7,2%

3. Թվարկված երեք երկրներից ներկայումս ու՛ճ դիրքերն են ավելի անուր հետեյալ ոլորտներում:

Փորձագիտական հարցում

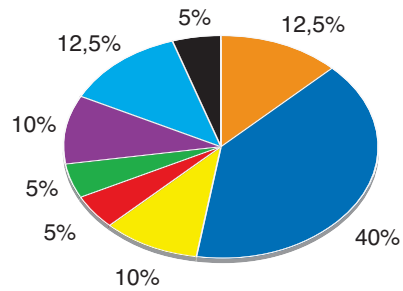
Ոլորտներ	Հայաստանի	Ադրբեջանի	Վրաստանի	Դժվարացել է դաստիարակել
Ներքին ֆաղափականություն (ժողովրդավարություն)	7,5%	0%	70%	22,5%
Արտաքին ֆաղափականություն (դիվանագիտություն)	5%	12,5%	77,5%	5%
Տնտեսություն	10%	60%	5%	25%
Պաշտպանություն (բանակ)	80%	5%	5%	10%
Կրթություն, գիտություն	35%	5%	10%	50%
Մշակույթ	32,5%	2,5%	25%	40%

Հանրային հարցում

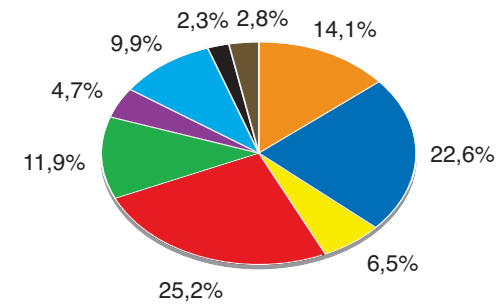
Ոլորտներ	Հայաստանի	Ադրբեջանի	Վրաստանի	Դժվարացել է դաստիարակել
Ներքին ֆաղափականություն (ժողովրդավարություն)	34,8%	5,9%	22,3%	37%
Արտաքին ֆաղափականություն (դիվանագիտություն)	31,2%	21,8%	16%	31%
Տնտեսություն	22,2%	29,8%	9,1%	38,9%
Պաշտպանություն (բանակ)	70,7%	3,7%	2,4%	23,2%
Կրթություն, գիտություն	64,5%	1,2%	2,6%	31,7%
Մշակույթ	58%	1,2%	7,4%	33,4%

4. Աղբյուրների ու Վրաստանի համեմատությամբ առաջատար ի՞նչ դեր կարող է խաղալ Հայաստանը:

Փորձագիտական հարցում	
Ժողովրդավարության առաջատար	12,5%
Բարձր տեխնոլոգիաների առաջատար	40%
Արդյունաբերական զարգացած երկիր	10%
Զբոսաշրջության կենտրոն	5%
Գյուղատնտեսական երկիր	5%
Ֆինանսաբանկային կենտրոն	10%
Գնահատարհային-հաղորդակցական հիմնական սարանցիկ երկիր	12,5%
Դժվարացել է դասասխանել	5%



Հանրային հարցում	
Ժողովրդավարության առաջատար	14,1%
Բարձր տեխնոլոգիաների առաջատար	22,6%
Արդյունաբերական զարգացած երկիր	6,5%
Զբոսաշրջության կենտրոն	25,2%
Գյուղատնտեսական երկիր	11,9%
Ֆինանսաբանկային կենտրոն	4,7%
Գնահատարհային-հաղորդակցական հիմնական սարանցիկ երկիր	9,9%
Այլ դասասխաններ՝	2,3%
<ul style="list-style-type: none"> ✓ Մշակույթի, կրթության եւ գիտության առաջատար ✓ Տարածաշրջանային սերտաճման համակարգող ✓ Ոչ մի դեր 	
Դժվարացել է դասասխանել	2,8%



5. Ո՞րն է այլ երկրների կողմից Հայաստանի վրա ներազդելու հիմնական գործոնը:

Փորձագիտական հարցում	
Լեռնային Ղարաբաղի հակամարտությունը	57%
Հայաստանում զսնվող ռուսական ռազմահեռանակետերը	11,8%
Հայաստանի արտաքին դաշինք	21,9%
Ոչ օրինական իշխանությունները	24,9%
Ժողովրդավարական արժեքների ոտնահարումը	19,2%
Հայկական ասոցիացիաները	12%
Հայկական Սփյուռքը (Վրաստանում, Հյուսիսային Կովկասում, Ռուսաստանում)	6,2%
Դժվարացել է դասաստիանել	8,7%

Ծանոթագրություն. Այս հարցի ներքին հարցվողները հնարավորություն են ունեցել միաժամանակ նշել մի քանիսը: Հետևաբար, բոլոր արժեքների գումարը կարող է 100%-ը:

Հանրային հարցում	
Լեռնային Ղարաբաղի հակամարտությունը	57%
Հայաստանում զսնվող ռուսական ռազմահեռանակետերը	13,3%
Հայաստանի արտաքին դաշինք	20,5%
Ոչ օրինական իշխանությունները	26,9%
Ժողովրդավարական արժեքների ոտնահարումը	18,3%
Հայկական ասոցիացիաները	10,8%
Հայկական Սփյուռքը (Վրաստանում, Հյուսիսային Կովկասում, Ռուսաստանում)	5,4%
Այլ դասաստիաններ՝	0,4%
✓ Հայոց Ցեղասպանությունը	
✓ Հայ-թուրքական սահմանը	
✓ Հայ ժողովրդի անմիաբանությունը	
Դժվարացել է դասաստիանել	8,5%

Ծանոթագրություն. Այս հարցի ներքին հարցվողները հնարավորություն են ունեցել միաժամանակ նշել մի քանիսը: Հետևաբար, բոլոր արժեքների գումարը կարող է 100%-ը:

6. Ըստ Ձեզ՝ հարեան երկրների առաջընթացը կնդասի՞ Հայաստանի զարգացմանը:

Փորձագիտական հարցում

Երկիր	Այո	Ոչ
Վրաստան	92,5%	7,5%
Ադրբեջան	50%	50%
Թուրքիա	65%	35%
Իրան	90%	10%
Ռուսաստան	80%	20%

Հանրային հարցում

Երկիր	Այո	Ոչ	Դժվարացել է դասասխանել
Վրաստան	59,5%	36,6%	3,9%
Ադրբեջան	19%	75,5%	5,5%
Թուրքիա	25,4%	69,3%	5,3%
Իրան	66,7%	28,6%	4,7%
Ռուսաստան	87,2%	10,8%	2%

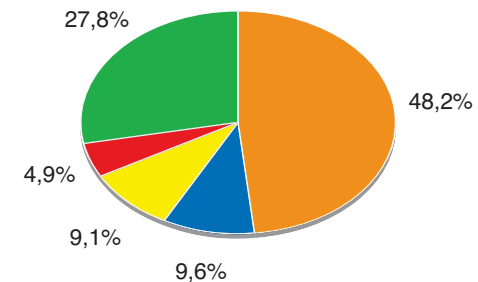
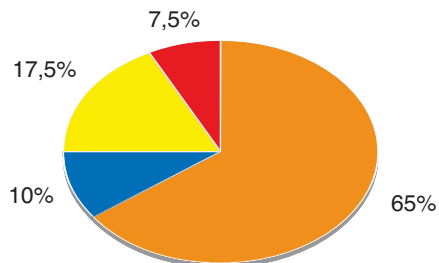
7. Ձեր կարծիքով Հայաստանը Երջանցող Բախու-Թբիլիսի-Ձեյիան նավթամուղի շնորհիվ...

Թուրքիա-Վրաստան-Ադրբեջան դաշինքը կխորացնի Հայաստանի մեկուսացումը	65%
Կադախիովվեն սարածաբուսականի կայունությունն ու զարգացումը	10%
Ադրբեջանը դարաբաղյան խնդիրը կլուծի իր օգտին	0%
Կբացառվի հայ-ադրբեջանական դասերազմի վերակսումը	17,5%
Դժվարացել է դասասխանել	7,5%

Թուրքիա-Վրաստան-Ադրբեջան դաշինքը կխորացնի Հայաստանի մեկուսացումը	48,2%
Կադախիովվեն սարածաբուսականի կայունությունն ու զարգացումը	9,6%
Ադրբեջանը դարաբաղյան խնդիրը կլուծի իր օգտին	9,1%
Կբացառվի հայ-ադրբեջանական դասերազմի վերակսումը	4,9%
Այլ դասասխաններ՝	0,4%

- ✓ Հայաստանը դրանից չի տուժի
- ✓ Հայ-ռուսական դաշինքի դեղումն ոչ մի նշանակություն չի ունենա
- ✓ Իրան-Հայաստան զագասարը կհակազդի դրան

Դժվարացել է դասասխանել	27,8%
------------------------	-------



8. Ձեր կարծիքով՝ հետեւյալ սեռություններից ո՞րն ազդեցությունն է ամենամեծը հարավկովկասյան երեք երկրներում:

Փորձագիտական հարցում

Երկրներ	Ազդեցությունը			
	Եվրամիության	Ամերիկայի Միացյալ Նահանգների	Ռուսաստանի	Դժվարացել է դասասխանել
Հայաստանում	0%	12,5%	85%	2,5%
Ադրբեջանում	5%	57,5%	10%	27,5%
Վրաստանում	5%	95%	0%	0%

Հանրային հարցում

Երկրներ	Ազդեցությունը			
	Եվրամիության	Ամերիկայի Միացյալ Նահանգների	Ռուսաստանի	Դժվարացել է դասասխանել
Հայաստանում	17,4%	11,3%	58,9%	12,4%
Ադրբեջանում	15%	40,9%	12,7%	31,4%
Վրաստանում	5,8%	67,3%	6,3%	20,6%

9. Ինչդե՞ս կզնահատե՞ք Հայաստանում ԱՄՆ ֆաղափականությունը հետեւյալ երեք ուղղություններով:

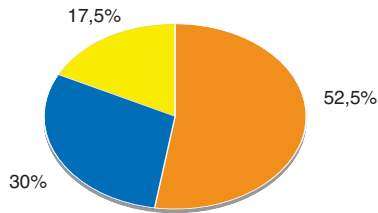
Ուղղությունները	Լավ	Բավարար	Անբավարար	Դժվարացել է դասասխանել
Կայունության եւ անվտանգության աղահովում	5%	67,5%	20%	7,5%
Տնտեսության զարգացում	15%	57,5%	22,5%	5%
Ժողովրդավարական ինստիտուցիաների ամրադնդում	15%	40%	42,5%	2,5%

Ուղղությունները	Լավ	Բավարար	Անբավարար	Դժվարացել է դասասխանել
Կայունության եւ անվտանգության աղահովում	17,3%	42,6%	20%	20,1%
Տնտեսության զարգացում	20,5%	41,1%	21,6%	16,8%
Ժողովրդավարական ինստիտուցիաների ամրադնդում	21,4%	34,7%	21,6%	22,3%

10. Ձեր կարծիքով՝ Հայաստանը դե՞սֆ է անդամակցի ՆԱՏՕ-ին:

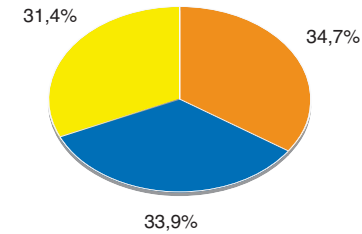
Փորձագիտական հարցում

Այո	52,5%
Ոչ	30%
Դժվարացել է դասասխանել	17,5%



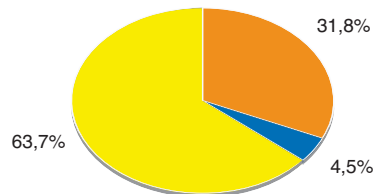
Հանրային հարցում

Այո	34,7%
Ոչ	33,9%
Դժվարացել է դասասխանել	31,4%



11. Եթե այո, ադա առաջին հերթին ինչո՞ւ:

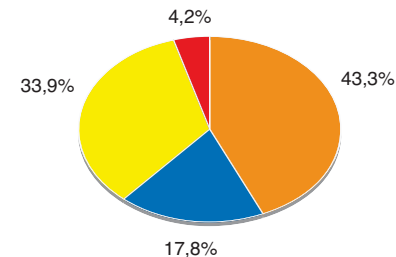
ՆԱՏՕ-ն անվանագրություն ադա հովիղ ամենաարդյունավե համակարգն է	31,8%
Առանց ՆԱՏՕ-ին անդամակցելու Հայաստանը չի կարող Եվրամիության անդամ դառնալ	4,5%
Նդասակահարմար է, որ Հայաստանը, Ադրբեջանը եւ Վրաստանը լինեն անվանագրության միասնական համակարգում	63,7%



ՆԱՏՕ-ն անվանագրություն ադա հովիղ ամենաարդյունավե համակարգն է	43,3%
Առանց ՆԱՏՕ-ին անդամակցելու Հայաստանը չի կարող Եվրամիության անդամ դառնալ	17,8%
Նդասակահարմար է, որ Հայաստանը, Ադրբեջանը եւ Վրաստանը լինեն անվանագրության միասնական համակարգում	33,9%
Այլ դասասխաններ՝	0,8%

- ✓ Անդամակցել Ռուսաստանի հետ միաժամանակ
- ✓ Եւ մեկ դառնակից կունենանք
- ✓ Կօզմի Ցեղասդանության ճանաչմանը

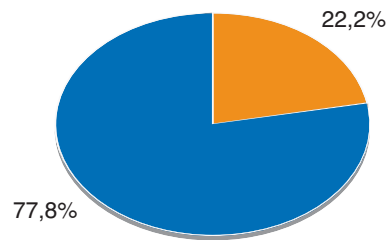
Դժվարացել է դասասխանել	4,2%
------------------------	------



12. Եթե ոչ, ապա առաջին հերթին ինչո՞ւ:

Փորձագիտական հարցում

Քանի որ լուծված է չեն ՆԱՏՕ-ի անդամ Թուրքիայի հետ Հայաստանի հարաբերությունները	22,2%
Հայաստանը դեռ է Ռուսաստանի հետ ռազմական մնալ Հավաքական անվտանգության դաշինքի կազմակերպության անդամ եւ իր անվտանգությունը կառուցելու Ռուսաստանի հետ	0%
ՆԱՏՕ-ում Հայաստանին էն սղատում եւ իմաստ չունի դրա մասին մտածել	77,8%



Հանրային հարցում

Քանի որ լուծված է չեն ՆԱՏՕ-ի անդամ Թուրքիայի հետ Հայաստանի հարաբերությունները	24,9%
Հայաստանը դեռ է Ռուսաստանի հետ ռազմական մնալ Հավաքական անվտանգության դաշինքի կազմակերպության անդամ եւ իր անվտանգությունը կառուցելու Ռուսաստանի հետ	52,9%
ՆԱՏՕ-ում Հայաստանին էն սղատում եւ իմաստ չունի դրա մասին մտածել	21,4%
Այլ դասախառն	0,2%
<input checked="" type="checkbox"/> Հայաստանը դեռ է աղավիհի իր ուժերին	
Դժվարացել է դասախառնել	0,6%

